

Aires de protection d'un puits

www.LNAqua.com

Liste des **INTERDICTIONS** selon le Règlement sur le prélèvement des eaux et leur protection, le Règlement sur les carrières et sablières et le Code de gestion des pesticides.

Aire immédiate
rayon = 30 m

Toute activité présentant un risque de contamination de l'eau est interdite

Aire de protection immédiate
Source d'eau potable



Pesticides : Rayon = 100 m

Entreposage, préparation et application

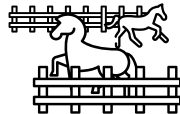
Aire intermédiaire bactériologique (200 jours)



Épandage
(r = 100 m)




Paturage
(r = 100 m)



Cour d'exercice et stockage



Aire de compostage




Bâtiment d'élevage d'animaux



Ouvrage de stockage

Aire intermédiaire virologique (550 jours)



Boues issues du traitement des eaux usées

Aire éloignée



Exploitation gazière



Exploitation pétrolière



Nouvelle sablière ou carrière